

**Аналитическая справка
по итогам мониторинга социально ориентированных некоммерческих
организаций Мурманской области, проведенного Министерством
социального развития Мурманской области в 2015 году**

В рамках реализации программы «Поддержка социально ориентированных некоммерческих организаций» на 2013-2015 годы Министерством социального развития Мурманской области в соответствии с приказом Министерства труда и социального развития Мурманской области от 06.04.2015 № 131 «О проведении мониторинга социально ориентированных некоммерческих организаций Мурманской области в 2015 году» в апреле-июне 2015 года проведен мониторинг социально ориентированных некоммерческих организаций Мурманской области (далее – организации).

Цель проведения мониторинга - изучение состояния деятельности СО НКО.

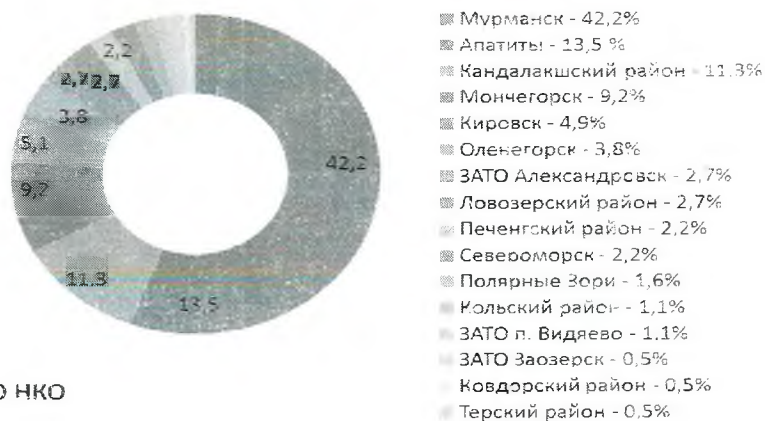
По информации Управления Минюста России по Мурманской области по состоянию на 01.01.2015 в Мурманской области зарегистрировано 1106 некоммерческих организаций.

В мониторинге приняло участие 185 организаций из 16 муниципальных районов и округов Мурманской области (организации, зарегистрированные в ЗАТО г. Островной, участие в мониторинге не принимали).

Анализ представленной информации позволяет сделать вывод о том, что деятельность организаций осуществляется во всех муниципальных образованиях области, но преимущественно в крупных городах региона. Так, около половины (42,2%) организаций сосредоточено в г. Мурманске. Второе место по числу зарегистрированных организаций занимают г. Апатиты с подведомственной территорией и Кандалакшский район – 13,5 и 11,3 % соответственно. В г. Мончегорске с подведомственной территорией зарегистрировано 9,2% от числа участвующих в мониторинге организаций. В остальных муниципальных образованиях зарегистрировано 23,8% от общей численности опрошенных организаций. Подробные данные представлены на рисунке 1.

Рисунок 1.

**Распределение СО НКО по муниципальным
образованиям, в %**



185 СО НКО

По дате создания социально ориентированных организаций, все опрошенные организации могут быть распределены на три группы: до 2000 года – 31,8%, 2000-2009 годы – 54,5%, с 2010 года – 13,7%.

По видам своей деятельности участвующие в мониторинге организации распределились следующим образом.

Самой многочисленной группой являются организации, осуществляющие деятельность в сфере социальной поддержки и защиты граждан - 54% от числа опрошенных.

Деятельность организаций в области образования, просвещения, науки, культуры, искусства, здравоохранения, профилактики и охраны здоровья граждан, пропаганды здорового образа жизни осуществляют 23,4% от числа участвующих в мониторинге.

Деятельность в области охраны окружающей среды ведут 7,6% опрошенных организаций.

В меньшей степени организациями востребованы такие виды деятельности, как направления развития межнациональных отношений; охрана культурного наследия и благотворительная деятельность (3,4%, 2,7% и 2,2% соответственно) и другие. Подробное распределение СО НКО по видам деятельности представлено на рисунке 2.

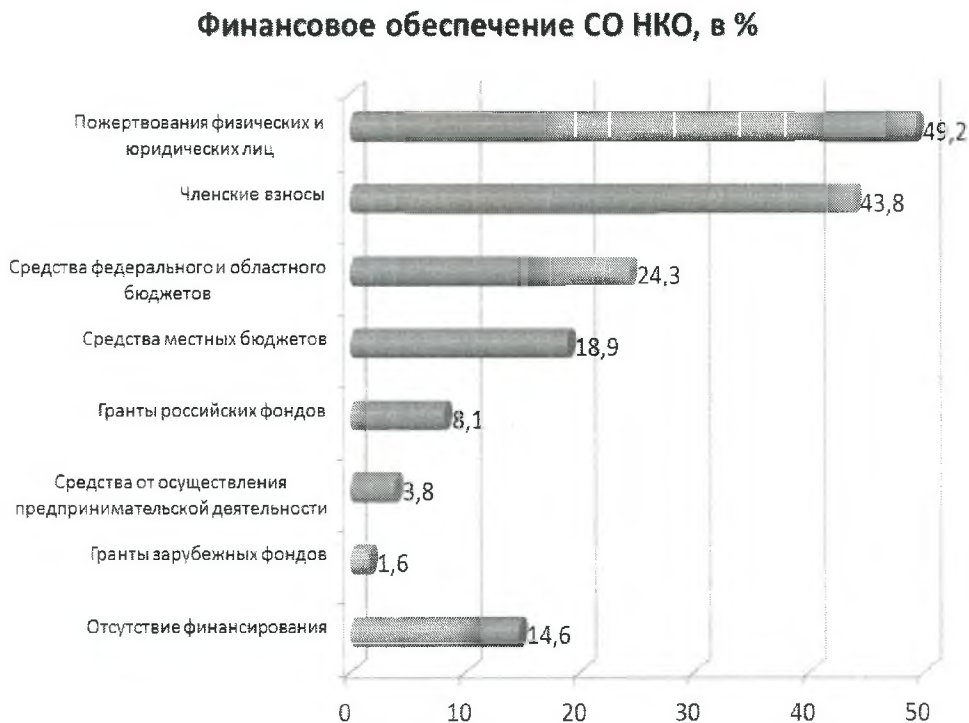
Рисунок 2.



Согласно данным мониторинга финансовое обеспечение социально ориентированных НКО Мурманской области, как правило, состоит из членских взносов организаций и добровольных пожертвований физических или юридических лиц – 43,8% и 49,2% организаций соответственно. Второй по приоритетности вид финансового обеспечения – субсидии из

федерального и областного бюджетов, а также местных бюджетов (24,3% и 18,9% организаций соответственно). Гранты российских фондов получают 8,1% организаций, доходы от осуществления предпринимательской деятельности 3,8% организаций, а гранты зарубежных фондов – 1,6% организации. Отсутствие финансирования отметили 14,6% организаций (рисунок 3).

Рисунок 3.



О материально-технической обеспеченности организаций свидетельствует показатель наличия помещений. Среди опрошенных только 92 организации имеют нежилые помещения в собственности, в аренде или безвозмездном пользовании, что составляет 49,7 % от числа опрошенных; 93 организации помещений не имеют.

Распределение организаций по видам пользования помещениями представлено следующим образом (рисунок 4):

- 32 организации имеют в безвозмездном пользовании нежилое помещение, находящееся в государственной или муниципальной собственности, что составляет 17,3%;

- 30 организаций арендуют нежилое помещение, находящееся в государственной или муниципальной собственности, что составляет 16,2%;

- 17 организаций арендуют нежилые помещения, находящиеся в частной собственности, что составляет 9,2%;

- 13 организаций имеют собственное нежилое помещение (7%).

Рисунок 4.

Обеспеченность СО НКО помещениями для ведения уставной деятельности, в %



Всего имеют помещения – 92 СО НКО из числа опрошенных

Категории граждан, принимающие участие в деятельности организаций, распределились следующим образом.

Численность работников организации с учетом внешних совместителей составляет в среднем 47 человек.

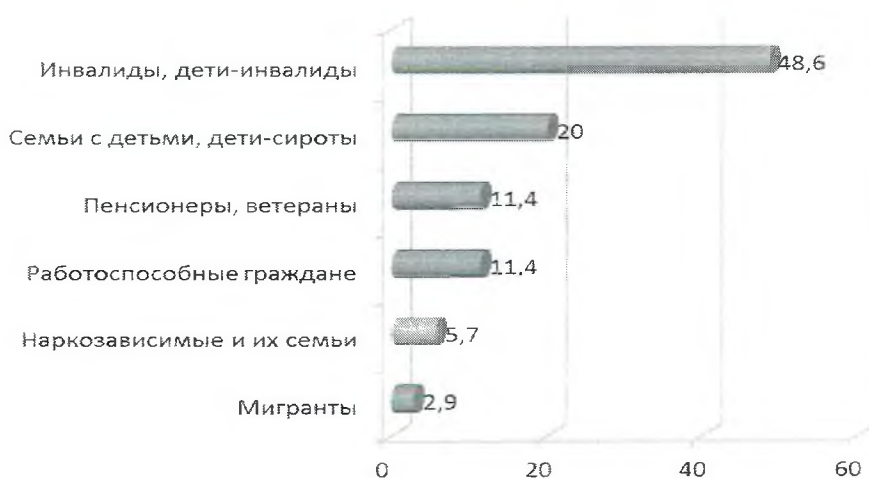
Добровольцев и волонтеров в 2014-2015 годах было привлечено более 37000 человек, что в среднем составляет по 207 человек на одну организацию.

Охват населения, на которое распространяется деятельность организации, составляет более 58000 человек.

Основными потребителями услуг СО НКО являются ветераны, пенсионеры, инвалиды, семьи с детьми (рисунок 5).

Рисунок 5.

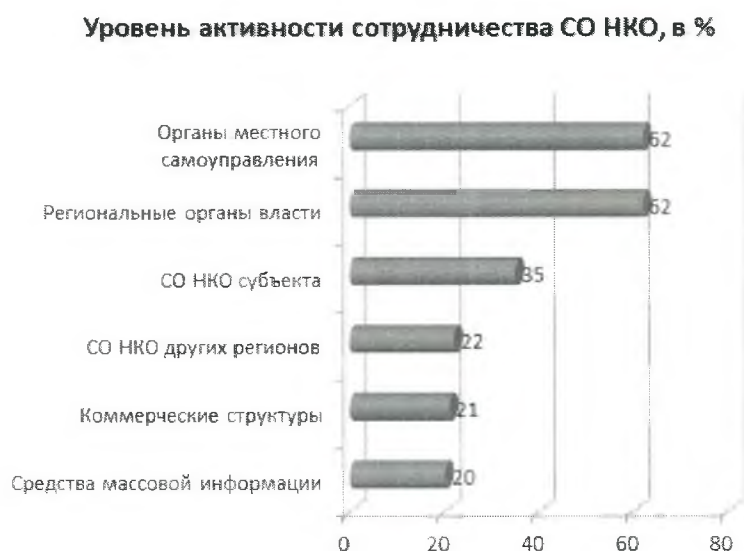
Потребители услуг СО НКО, в %



Большинство мероприятий, проводимых СО НКО, направлены на решение социальных проблем населения: культурно-досуговая деятельность, содействие в получении юридических услуг, консультативной помощи и т.д.

Организации активно взаимодействуют с различными субъектами сферы поддержки СО НКО*. Более половины организаций (62%) считают успешным взаимодействие с органами власти и органами местного самоуправления (рисунок 6). Треть (35%) организаций отмечают стабильное взаимодействие с региональными СО НКО, а более 20 % организаций сотрудничают с НКО других регионов. В то же время низкий уровень взаимодействия прослеживается с коммерческими структурами и предпринимателями, а также со средствами массовой информации.

Рисунок 6.



* организации отвечали на 2 и более вопроса

Основными проблемами своей деятельности опрошенные организации называют следующие:

- недостаточное финансирование деятельности социально ориентированных НКО (51% от числа опрошенных);
- отсутствие прямого финансирования уставной деятельности НКО (на расходы аренды, связи, организационных расходов, канцелярских товаров и другое) (около 90%);
- низкая материально-техническая база организаций (около 70%);
- отсутствие кадрового состава организаций, связанное с невозможностью выплачивать заработную плату сотрудникам, которые работают на общественных началах (около 90%);
- отсутствие у большинства организаций навыков и опыта осуществления коммерческой деятельности для достижения уставных целей (около 90%).

Мониторинг показал, что повышение уровня квалификации сотрудников организаций требуется по вопросам социальной проектной деятельности (47%), функционирования СО НКО (21%), взаимодействия с региональными СО НКО и СО НКО других регионов (17%), привлечения волонтеров и добровольцев, организация с ними работы, а также использование интернет ресурсов (11% и 4% соответственно) (рисунок 7).

Рисунок 7.



Итоги мониторинга показывают, что экономическое положение СО НКО Мурманской области остается неустойчивым: значительная часть таких организаций испытывает финансовые трудности; большинство организаций обладают одним основным источником дохода; имеется зависимость от внешних поступлений со стороны спонсоров и бюджетов различных уровней; ощущается нехватка профессиональных кадров в организациях.

В целях взаимодействия исполнительных органов государственной власти Мурманской области с социально ориентированными некоммерческими организациями по вопросам привлечения их к решению социально-экономических проблем региона Министерством социального развития Мурманской области выработаны следующие пути решения проблем социально ориентированных НКО:

- разработка региональной программы «Поддержка социально ориентированных некоммерческих организаций» на 2016 год;
- разработка порядков оказания информационной и консультативной поддержки организаций;
- проведение информационно-правовых семинаров по вопросам государственной поддержки социально ориентированных некоммерческих организаций для представителей СО НКО;

- привлечение к решению некоторых проблем организаций ресурсный центр поддержки СО НКО, действующий на территории Мурманской области.

Данная аналитическая записка подлежит размещению на сайте Министерства социального развития Мурманской области.
