

# Опрос общественного мнения по бюджетной тематике во 2 квартале 2018 года

## Результаты

### 1. Укажите, пожалуйста, Ваш возраст

Ответ	Количество	Процент	Фигуры
до 20 лет	5	4,50%	У №
20-30 лет	13	11,71%	У №
30-40 лет	39	35,14%	У №
40-55 лет	33	29,73%	У №
старше 55 лет	21	18,92%	У №

Укажите, пожалуйста, Ваш возраст



30-40 лет	35,14%	39
40-55 лет	29,73%	33
старше 55 лет	18,92%	21
20-30 лет	11,71%	13
до 20 лет	4,5%	5

### 2. Укажите, пожалуйста, Ваш пол

Ответ	Количество	Процент	Фигуры
мужской	24	21,62%	У №
женский	87	78,38%	У №

Укажите, пожалуйста, Ваш пол




женский	78,38%	87
мужской	21,62%	24

### 3. Укажите, пожалуйста, Ваше образование

Ответ	Количество	Процент	Фигуры
среднее	11	9,91%	У №
среднее специальное	14	12,61%	У №
высшее	89	80,18%	У №

Укажите, пожалуйста, Ваше образование



высшее	80,18%	89
среднее специальное	12,61%	14
среднее	9,91%	11

### 4. Участвуете ли Вы в публичных слушаниях по утверждению и исполнению бюджета?

Ответ	Количество	Процент	Фигуры
да, принимаю участие	64	57,66%	У №
нет	47	42,34%	У №

Участвуете ли Вы в публичных слушаниях по утверждению и исполнению бюджета?

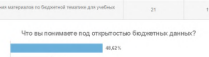


да, принимаю участие	57,66%	64
нет	42,34%	47

### 5. Что вы понимаете под открытостью бюджетных данных?

Ответ	Количество	Процент	Фигуры
возможность получить информацию о бюджете в доступной для граждан форме	53	48,62%	У №
возможность участвовать в выборе направленной расходовании средств бюджета	19	17,43%	У №
возможность участвовать в обсуждении вопросов по бюджетной тематике	24	22,02%	У №
возможность использования материалов по бюджетной тематике для учебных целей	21	19,27%	У №

Что вы понимаете под открытостью бюджетных данных?



возможность получить информацию о бюджете в доступной для граждан форме	48,62%	53
возможность участвовать в обсуждении вопросов по бюджетной тематике	22,02%	24
возможность использования материалов по бюджетной тематике для учебных целей	19,27%	21
возможность участвовать в выборе направленной расходовании средств бюджета	17,43%	19

### 6. Какой из видов информации представляет для Вас наибольший интерес?

Ответ	Количество	Процент	Фигуры
объем доходов бюджета	24	21,62%	У №
основные направления расходов бюджета	48	43,24%	У №
муниципальный долг	7	6,31%	У №
сроки составления бюджета и участие граждан в бюджетном процессе	41	36,94%	У №
сравнение с другими районами	16	14,41%	У №

Какой из видов информации представляет для Вас наибольший интерес?




основные направления расходов бюджета	43,24%	48
сроки составления бюджета и участие граждан в бюджетном процессе	36,94%	41
объем доходов бюджета	21,62%	24
сравнение с другими районами	14,41%	16
муниципальный долг	6,31%	7

### 7. Интересуетесь ли Вы, на какие цели расходуются средства бюджета?

Ответ	Количество	Процент	Фигуры
да, интересуюсь	81	72,97%	У №
никогда не интересовался	14	12,61%	У №
нет	16	14,41%	У №

Интересуетесь ли Вы, на какие цели расходуются средства бюджета?

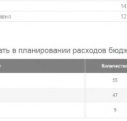


да, интересуюсь	72,97%	81
нет	14,41%	16
никогда не интересовался	12,61%	14

### 8. Хотели бы Вы участвовать в планировании расходов бюджета?

Ответ	Количество	Процент	Фигуры
да	55	49,55%	У №
нет	47	42,34%	У №
мне все равно	9	8,11%	У №

Хотели бы Вы участвовать в планировании расходов бюджета?



да	49,55%	55
нет	42,34%	47
мне все равно	8,11%	9